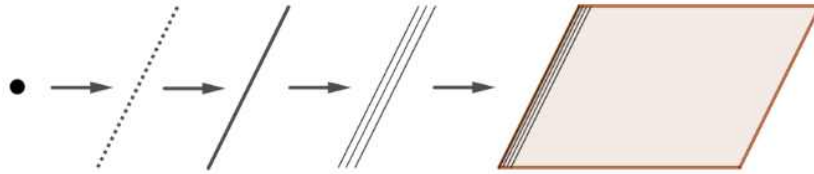




1. 도형의 기본요소

도형의 기본요소들 사이의 관계



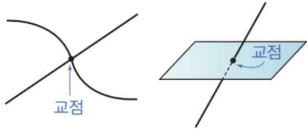
가. 점

나. 선

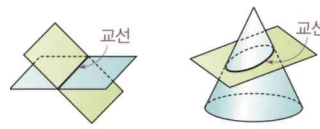
다. 면

2. 교점과 교선

가. 교점 :




나. 교선 :



3. 평면도형과 입체도형

가. 평면도형:



나. 입체도형:

